



# **Kundundersökning**

**Svensk Avfallshantering**

**Lägenhet**

**Svensk Slamhantering**

**Våra vattentjänster**

Sammanfattning 2020



# Sammanfattning

Kundundersökningar 2020 är nu levererade och summerade.

Jämna år är för de flesta ett mellanår så det är främst mellanårsenkäter som genomförts.

50 organisationer är med i sammanställningen 2020 för Svensk Avfallshantering.

Bäst sammantaget 2019-2020 var BORAB, ett avfallsbolag ägt av Bollnäs och Ovanåkers kommun. Tvåa var Falun och trea Flen.

Bästa ÅVC har BORAB följt av Flen och Ljusdal.

Bästa leverantör var Örebro med BORAB på andra plats och på tredje plats kom Nordanstig.

Trendmässigt är det mest anmärkningsvärda följande;

- Enkelhet lämna grovavfall har ökat från 63 % år 2015 till 71 % 2020.
- Prisvärda avfallstjänster har ökat från 40 % år 2015 till 44 % år 2020.
- Andel som minimerar pappersanvändning har ökat från 31 % år 2017 till 39 % år 2020.
- Andel som undviker köpa nya plastpåsar

har ökat från 52 % år 2017 till 62 % år 2020.

Vilja att ändra levnadssätt för att minimera avfallsmängder har ökat från 42 % år 2015 till 55 % år 2020.

Rent och snyggt ÅVS har sjunkit från 51 % år 2015 till 35 % år 2020.

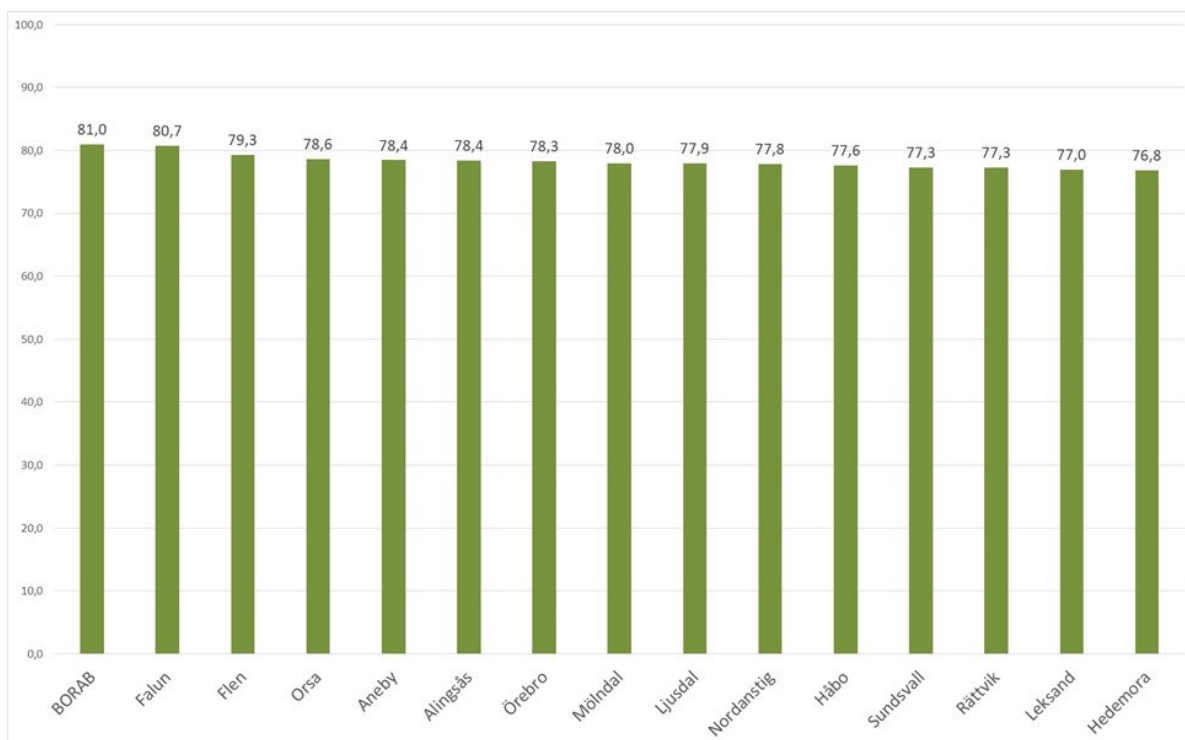
Samlat omdöme besök ÅVS har sjunkit från 74 % år 2015 till 63 % år 2020.



Enkäter 2019-2020	Antal organisationer	Antal kommuner
Svensk Avfallshantering	50	57
Svensk Avfallshantering mellanårsenkät (light)	10	10
Lägenhet	6	6
Svensk slamhantering	10	14
Våra vattentjänster	18	18
<b>Summa</b>	<b>94</b>	<b>105</b>

# Bästa Avfallshantering

Bäst avfallshantering anger sammantagen nöjdhet med kundundersökningens olika delområden, avfallstjänster, ÅVC, beteende och attityder samt leverantör. Resultatet visar de 15 bästa organisationerna 2019-2020.



Alingsås och BORAB (Bollnäs, Ovanåker) är stabila på topp 5.

Falun har klättrat till 2.a plats.

Flen kom in på 3 bästa listan 2020 och klättrade därigenom från plats 33 till 3:e sedan mätningen 2019.

Nordanstig har klättrat från plats 44 år 2018 till plats 10 år 2020.

Falun, Ljusdal, Mora, Orsa och Mölnadal är med på 15 bästa listan såväl 2017 som 2019.

Falun (plats 3) och Örebro (plats 9) är med på Avfall Sveriges 25 bästa lista över Sveriges Bästa Avfallshantering 2019 utifrån Avfall web.

Bästa Avfallshantering 2017-2018:

Plac 1: Alingsås, Jönköping (79,6)

Plac 3: BORAB (79,3)

Plac 4: Ljusdal (77,8)

Plac 5: Leksand, Hudiksvall (77,7)

Plac 7: Eksjö

Plac 8: Aneby

Plac 9: Falun

Plac 10: Mora

Plac 11: Orsa, Söderhamn

Plac 13: Kungsbacka

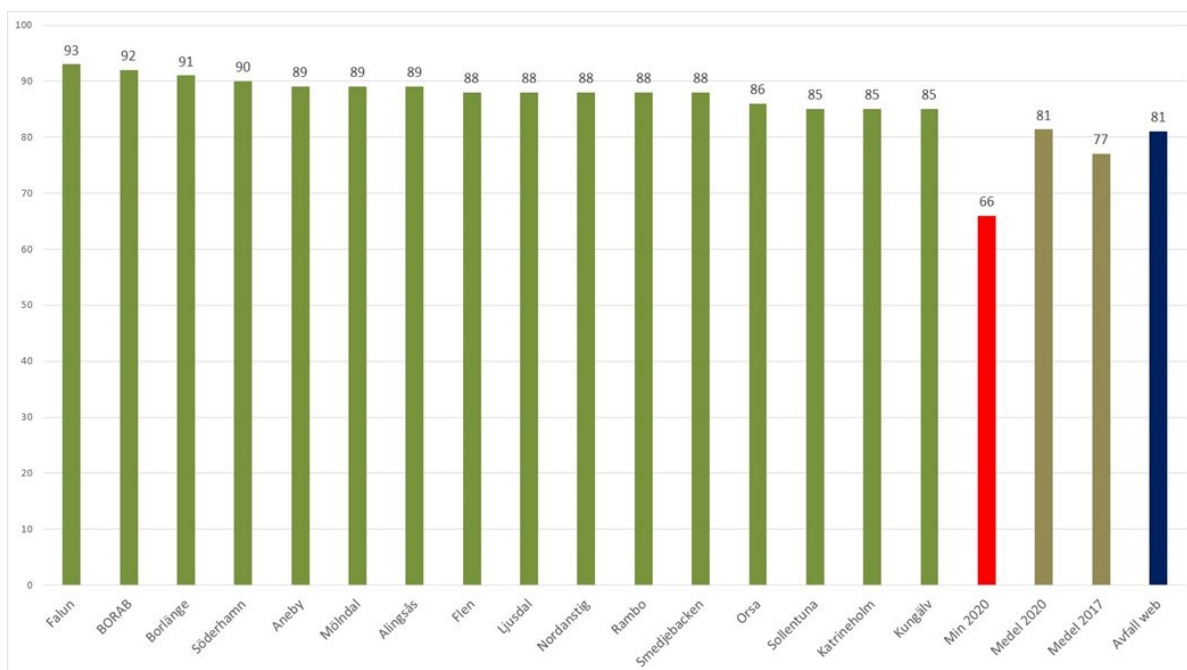
Plac 14: Vaggeryd

Plac 15: Mölnadal

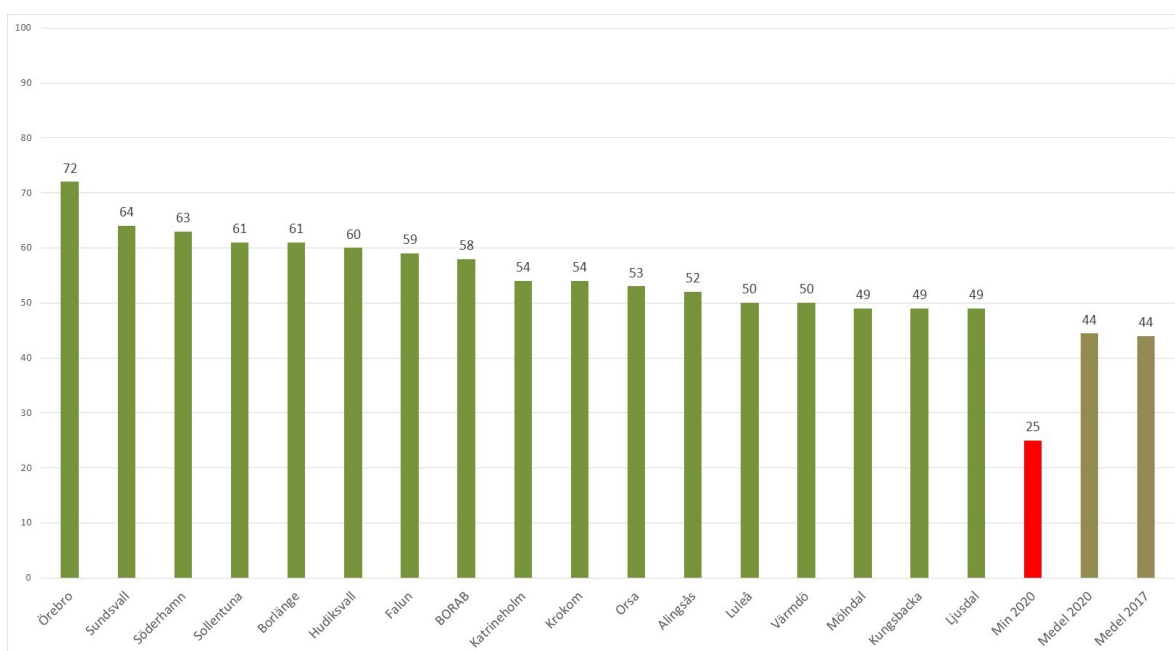
# Förtroende / prisvärda avfallstjänster

Resultatet visar de 15 bästa organisationerna 2019-2020 av 48 (55 kommuner) gällande förtroende att insamlat avfall omhändertas på ett riktigt sätt samt nöjdhet med prisvärda avfallstjänster. Högt förtroendet och prisvärda avfallstjänster kan medföra ökad tålighet och vilja till förändringar. De ingående värdena anger ganska eller mycket stor nöjdhet på en 5 gradig skala i %.

## Förtroende att avfall omhändertas på riktigt sätt



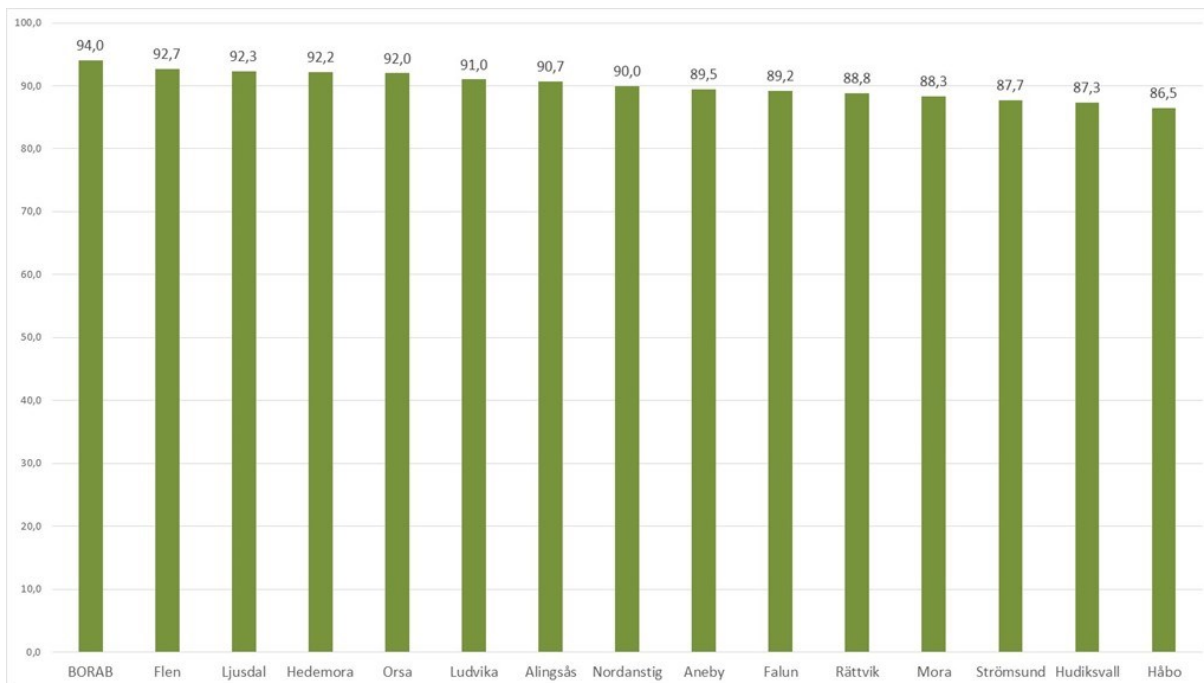
## Prisvärda avfallstjänster



Hela 10 organisationer är på topp 15 listan för såväl förtroende som prisvärda avfallstjänster (Alingsås, BORAB, Borlänge, Falun, Katrineholm, Ljusdal, Mölnadal, Orsa, Sollentuna, Söderhamn) vilket indikerar stor samhörighet.

# Grovavfall/ÅVC

Resultatet visar de 15 bästa organisationerna 2019-2020 av 48 (55 kommuner) gällande index ÅVC som är medel av de 6 frågorna kopplade till besök ÅVC. De ingående värdena anger ganska eller mycket stor nöjdhet på en 5 gradig skala i %.



## Framkomlighet ÅVC

**Plac 1: Rättvik, BORAB (94)**

Plac 3: Leksand, Hedemora, Ludvika, Nordanstig (93)

## Skriftlig information ÅVC

**Plac 1: BORAB (95)**

Plac 2: Rättvik, Falun, Ljusdal (93)

Plac 5: Orsa (92)

## Kunnighet och servicekänsla personal ÅVC

**Plac 1: BORAB (94)**

Plac 2: Falun, Strömsund (93)

Plac 4: Flen, Hedemora, Ljusdal, Nordanstig, Stenungsund (92)

## Rent och snyggt ÅVC

**Plac 1: BORAB, Hedemora, Orsa (97)**

Plac 4: Flen, Rättvik, Falun, Hudiksvall, Ljusdal (95)

## Möjlighet lämna grovavfall till återanvändning ÅVC

**Plac 1: Flen, Orsa (91)**

Plac 3: Aneby, Ludvika (90)

Plac 5: Ale, Tjörn (89)

## Samlat omdöme besök ÅVC

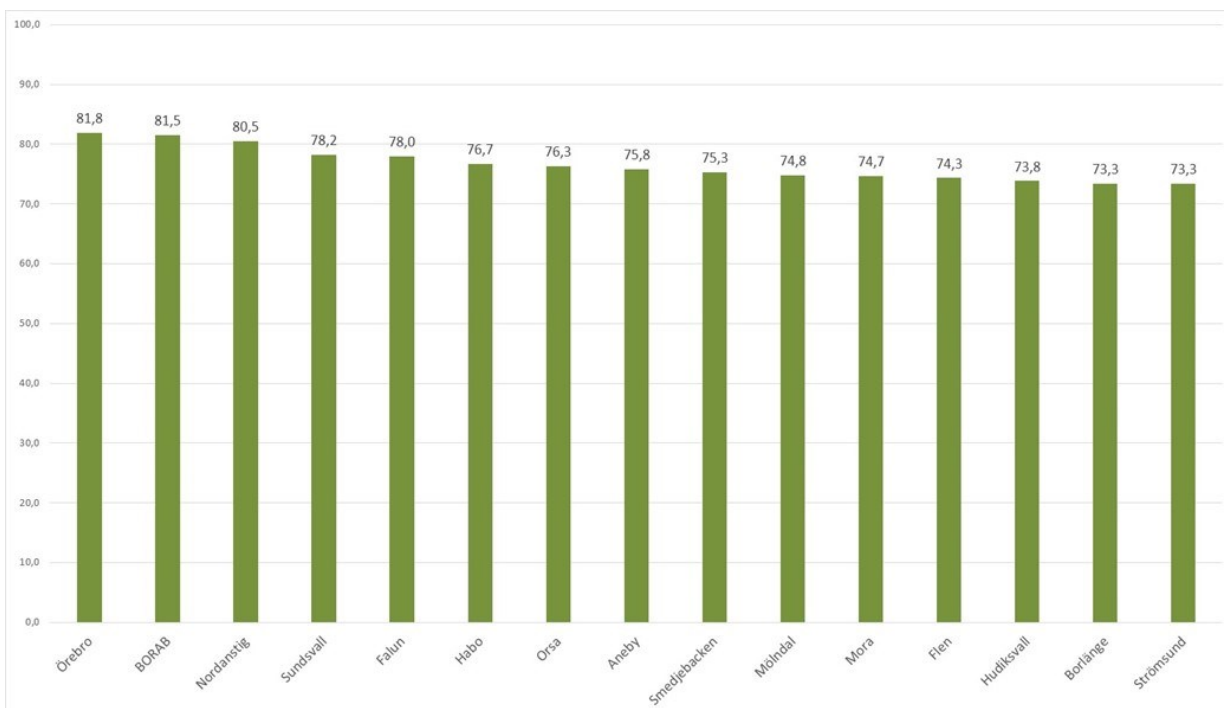
**Plac 1: BORAB (97)**

Plac 2: Ljusdal (96)

Plac 3: Alingsås, Falun, Flen, Hedemora, Håbo, Nordanstig (95)

# Leverantör

Resultatet visar de 15 bästa organisationerna 2019-2020 av 48 (55 kommuner) gällande index leverantör som är medel av de 6 frågorna kopplade till leverantör (faktura, information, hemsida, bemötande kundtjänst, sammanfattande omdöme, prisvärdhet). De ingående värdena anger ganska eller mycket stor nöjdhets på en 5 gradig skala i %.



Örebro och BORAB har sammantaget bäst omdömen som leverantör av avfallstjänster tätt följd av Nordanstig, Sundsvall och Falun.

## Information om källsortering

**Plac 1: Ludvika (89)**

Plac 2: BORAB, Häbo, Örebro (88)

Plac 5: Vansbro (86)

## Hemsida som informationskanal

**Plac 1: BORAB (85)**

Plac 2: Falun (83)

Plac 3: Häbo (81)

Plac 4: Mora (78)

Plac 5: Orsa (76)

## Sammanfattande omdöme leverantör

**Plac 1: BORAB (95)**

Plac 2: Borlänge, Örebro (94)

Plac 4: Falun (93)

Plac 5: Flen (92)

## Prisvärdhet

**Plac 1: Örebro (72)**

Plac 2: Sundsvall (64)

Plac 3: Söderhamn (63)

Plac 4: Borlänge, Sollentuna (61)

# Trender avfallsverksamhetens ansvar

Nedan visas trender för ett antal utvalda frågor. De ingående värdena anger ganska eller mycket stor nöjdhet på en 5 gradig skala i %. Utveckling 5 % eller mer sedan 2015 markeras med grönt (bättre) eller rött (sämre)

Utvecklingen är överlag jämn och i flera fall positiv. Nöjdheten med enkelheten att lämna grovavfall ökar stadigt och detsamma gäller för möjlighet att lämna till återanvändning på ÅVC. Den positiva utvecklingen av prisvärda avfallstjänster är bra för branschen vilket kan ha sin orsak till att miljöfrågorna uppmärksammas allt mer. Den stigande utvecklingen av förtroende är i detta sammanhang positiv.

Fråga	2020	2017	2015
Nöjdhet hämtning hushållsavfall	89	87	89
Enkelhet lämna grovavfall	71	66	63
Öppettider ÅVC	72	71	73
Framkomlighet ÅVC	82	80	83
Skriftlig information ÅVC	84	82	83
Kunnighet och servicekänsla personal ÅVC	85	84	85
Rent och snyggt ÅVC	89	87	87
Möjlighet lämna grovavfall till återanvändning	72	66	-
Information om källsortering	75	73	73
Hemsida som informationskanal	67	64	63
Prisvärda avfallstjänster	44	44	40
Förtroende att avfall omhändertas på riktigt sätt	81	77	78

# Trender beteende och attityder

Nedan visas trender för ett antal utvalda frågor. De ingående värdena anger ganska eller mycket stor nöjdhets på en 5 gradig skala i %. Utveckling 5 % eller mer sedan 2015 markeras med grönt (bättre) eller rött (sämre). 10 % ger än starkare färg.

Attityder och beteenden blir allt bättre. Minimering av pappersanvändning speglar den allmänna ökningen av digital användning. Minskad användning av plastpåsar är tydlig. Intressant är att viljan att ändra levnadssätt för att minimera avfallsmängder stigit så kraftigt. Viljan att köpa begagnat ökar och är positivt liksom ökad ambition att källsortera inte minst plastförpackningar.

Fråga	2020	2017	2015
Minimerar pappersanvändning	39	31	-
Undviker slänga mat	78	74	-
Undviker köpa nya plastpåsar	62	52	-
Överväger om nödvändigt köpa nya kläder	47	-	-
Förändringsvilja ändra levnadssätt för att minimera avfallsmängder	55	55	42
Vilja sälja/lämna till begagnat	85	84	82
Vilja köpa begagnat	51	46	46
Källsorterar pappersförpackningar	90	86	-
Källsorterar plastförpackningar	86	81	-
Källsorterar metallförpackningar	91	88	-
Källsorterar textilier	68	-	-



# Trender nedskräpning och ÅVS

Nedan visas trender för ett antal utvalda frågor. De ingående värdena anger ganska eller mycket stor nöjdhet på en 5 gradig skala i %. Utveckling 5 % eller mer sedan 2015 markeras med grönt (bättre) eller rött (sämre). 10 % ger än starkare färg.

Ca 30 % anger att nedskräpning är ett problem. Nedskräpning anses generellt vara störst problem vid ÅVS och längs vägar.

Tillgänglighet ÅVS ökar. Däremot har nöjdheten med ÅVS minskat kraftigt, främst beroende

på allt sämre nöjdhet med tömningsfrekvenser och städning.

Fråga	2020	2017	2015
Nedskräpning är ett problem	31	30	-
Nedskräpning har ökat	38	36	-
Tillgänglighet ÅVS	79	79	72
Tömningsfrekvens kärll ÅVS	46	47	52
Rent och snyggt ÅVS	35	43	51
Samlat omdöme besök ÅVS	63	67	74
Nöjdhet enkelhet lämna förpackningar och tidningar	81	78	81

# Lägenhet - avfallstjänster

Lägenhet är ny för 2019. Nedan visas medelvärde för de 6 kommuner som genomförde enkäten för ett antal utvalda frågor. De ingående värdena anger ganska eller mycket stor nöjdhet på en 5 gradig skala i %.

Bara 2/3 delar anger att de har ganska eller mycket goda möjligheter att källsortera i lägenhet vilket får anses vara ett grundproblem för bra källsortering.

Möjligheterna att lämna mat- och restavfall samt förpackningar vid bostad är relativt goda. Dock är möjligheterna avsevärt sämre gällande grovavfall, elektronik, textilier och fett.

Information om källsortering är något lägre än för villor (74%). Nöjdhet med övrig information är låg.

Noterbart är att omdömen skiljer sig markant beroende på svar från hyresrätter samt privata och kommunala bostadsrätter (framgår via fördjupade analyser).

Fråga	2019	Bästa kommun
Möjlighet källsortera i lägenhet	64 %	Hudiksvall (70)
Möjlighet lämna matavfall vid bostad	87 %	Kristianstad (93)
Möjlighet lämna förpackningar och returpapper vid bostad	78 %	Kristianstad (85)
Möjligheter lämna grovavfall vid bostad	32 %	Sundsvall (46)
Möjligheter lämna elektronik vid bostad	35 %	Möndal (50)
Möjligheter lämna ljuskällor, batterier, etc vid bostad	62 %	Hudiksvall (75)
Möjligheter lämna textilier vid bostad	27 %	Möndal (41)
Möjligheter lämna fett vid bostad	18 %	Hudiksvall (23)
Ordning soprum/miljörum	67 %	Hudiksvall (73)
Information källsortering avfall	71 %	Kristianstad (75)
Information inlämning farligt avfall	47 %	Kristianstad, Malung-Sälen (52)
Information inlämning fett	32 %	Malung-Sälen (39)
Information minska avfallsmängd	39 %	Malung-Sälen 51)

# Lägenhet - attityder och beteenden

Lägenhet är ny för 2019. Nedan visas medelvärde för de 6 kommuner som genomförde enkäten för ett antal utvalda frågor. De ingående värdena anger ganska eller mycket stor nöjdhet på en 5 gradig skala i %. Villahushåll avser standardenkät Svensk Avfallshantering 2019.

Nöjdheten är relativt likvärdig med villahushållen.

I lägenheter är andelen svarande yngre jämfört med villahushåll och vissa skillnader kan urskiljas med avseende på detta främst viljan att köpa begagnat som är avsevärt högre hos lägenhetsboende. Ger potential ordna med köp och sälj vid bostad.

Ambitionen att källsortera textilier är dock lägre.

Ambitionen att källsortera fett är låg vilket överensstämmer med låg nöjdhet möjligheter lämna fett och information om fett.

Ambitionen att källsortera textilier är avsevärt högre än nöjdhet möjligheter lämna textilier vid bostad.

Fråga	2019	Bästa kommun	Villahushåll
Förtroende för att avfall omhändertas på riktigt sätt	77 %	Mölndal (84)	81 %
Minimerar pappersanvändning	42 %	Mölndal (50)	37 %
Undviker slänga mat	75 %	Kungälv (81)	78 %
Undviker köpa nya plastpåsar	57 %	Kungälv, Mölndal (62)	57 %
Överväger nödvändigt köpa nya kläder	48 %	Hudiksvall, Mölndal (53)	46 %
Vilja ändra levnadsätt för att minimera avfallsmängder	54 %	Mölndal (63)	54 %
Vilja sälja/lämna begagnat	85 %	Malung-Sälen, Mölndal (86)	85 %
Vilja köpa begagnat	57 %	Hudiksvall (65)	50 %
Ambition källsortera pappersförpackningar	87 %	Hudiksvall (93)	89 %
Ambition källsortera plastförpackningar	84 %	Hudiksvall (90)	85 %
Ambition källsortera metallförpackningar	88 %	Hudiksvall (89)	90 %
Ambition källsortera textilier	60 %	Mölndal (67)	67 %
Ambition källsortera fett	25 %	Kristianstad (30)	-

# Slam

Enkät Svensk slamhantering startade 2018. Nedan visas medelvärde för de 10 organisationer (14 kommuner) som genomfört enkäten 2019-2020 för ett antal utvalda frågor. De ingående värdena anger ganska eller mycket stor nöjdhet på en 5 gradig skala i %.

Sörmland Vatten (Flen, Katrineholm, Vingåker) dominerar i kundnöjdhet tillsammans med Luleå.

Det är stora variationer mellan organisationerna i resultat.

I undersökningen går det att urskilja resultat på ålder, typ av fastighet, typ av anläggning, egen/gemensam anläggning och ort/stadsdel. Detta kan vara till bra stöd för att göra bra analyser med tanke på de stora skillnaderna i resultat.

Fråga	2020	Bästa kommun	Avfallshantering
Nöjdhet slamtöm-	85 %	Flen (90)	
Nöjdhet beställa slamtömning	80 %	Flen, Vingåker (84)	
Information förberedelse slamtömning	73 %	Vingåker (79)	
Information slam-	72 %	Malung-Sälen (79)	75 %
Förtroende för kommunens slamhante-	88 %	Luleå (95)	81 %
Sammanfattande omdöme leverantör	86 %	Luleå (92)	85 %
Prisvärda slamtjänster	46 %	Rättvik (60)	45 %



# Våra vattentjänster

Sammanfattning 2020

# Våra vattentjänster

Enkät Våra vattentjänster har övertagits från Kotekma AB under året. Nedan visas medelvärde för de 16 organisationer som genomförde enkäten för ett antal utvalda frågor. De ingående värdena anger ganska eller mycket stor nöjdhet på en 5 gradig skala i % om inte annat anges.

Nöjdheten är överlag mycket hög och jämn kring dricksvatten. Det är små skillnader mellan organisationerna med normalt ca 10 % mellan högst och lägst.

Problem med kommunalt avlopp har en större skillnad (58-86%).

Beteende och attityder skiljer sig markant gällande aldrig spolar med fett, annars likvärdigt men mycket hög ambition att aldrig spola ned oönskat i slask/toalett.

Leverantörsfrågorna har högre nöjdhet än avfallstjänster men har stor varians särskilt avseende prisvärdhet (25-74%).

Fråga	2020	Bästa kommun	Avfallshantering
Smak på dricksvatten	95 %	Sundsvall, Timrå (98)	-
Vattentryck	89 %	Katrineholm (95)	-
Pålitlig vattenleverans	97 %	Gagnef, Sundsvall (99)	-
Samlat omdöme dricksvatten	97 %	Sundsvall, Timrå (99)	-
Problem med kommunalt avlopp	77 %	Flen, Katrineholm (86)	-
Samlat omdöme avlopp	93 %	Sundsvall (98)	-
Information VA	70 %	Rättvik (85)	75 %
Förtroende för hantering vatten och avlopp	92 %	Sollentuna, Sundsvall (97)	81 %
Spolar aldrig ned fett (ej nöjdhet)	65 %	Leksand (70)	-
Spolar aldrig ned målarfärg eller kemikalier (ej nöjdhet)	95 %	Gagnef, Vansbro (98)	-
Spolar aldrig ned mediciner (ej nöjdhet)	99 %	Järfälla, Vansbro, Vingåker (100)	-
Spolar aldrig ned snus, tops, fimpar, kondomer etc (ej nöjdhet)	95 %	Leksand (98)	-
Sammanfattande omdöme leverantör slamhantering	90 %	Rättvik (97)	85 %
Prisvärda VA tjänster	51 %	Borlänge (74)	45 %